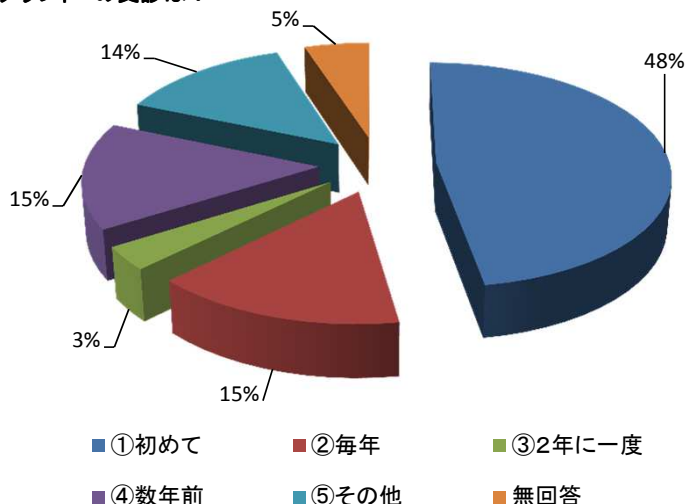


アンケート回答数 59名

① マンモグラフィーの受診は

回答	件数
①初めて	28
②毎年	9
③2年に一度	2
④数年前	9
⑤その他	8
無回答	3

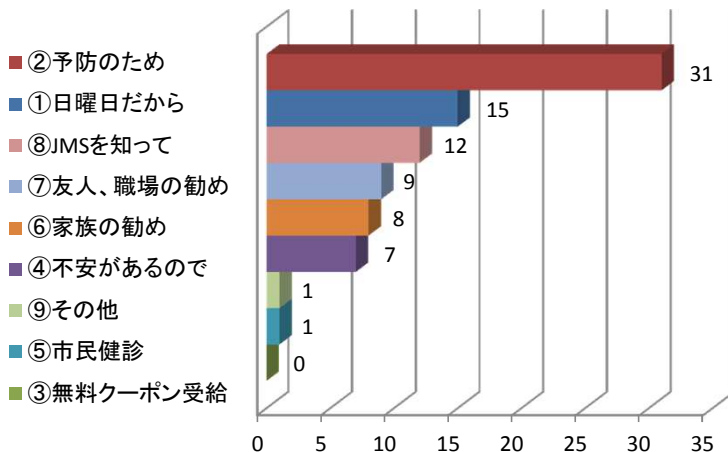
マンモグラフィーの受診は？



② 受診された理由(複数回答)

回答	件数
①日曜日だから	15
②予防のため	31
③無料クーポン受給	0
④不安があるので	7
⑤市民健診	1
⑥家族の勧め	8
⑦友人、職場の勧め	9
⑧JMSを知って	12
⑨その他	1

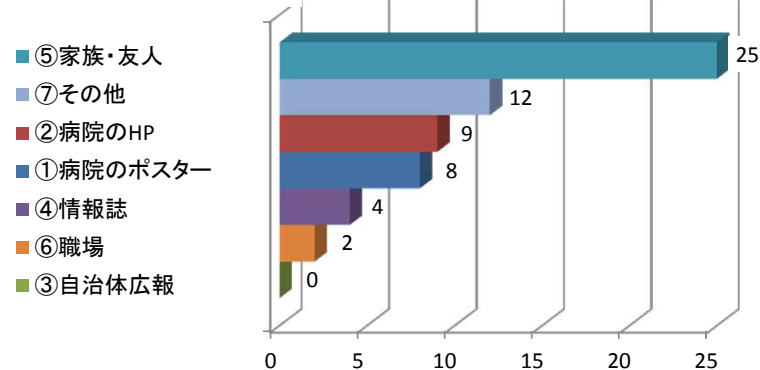
受診された理由



③ JMSをなにでお知りになりましたか？(複数回答)

回答	件数
①病院のポスター	8
②病院のHP	9
③自治体広報	0
④情報誌	4
⑤家族・友人	25
⑥職場	2
⑦その他	12

JMSを何で知りましたか？

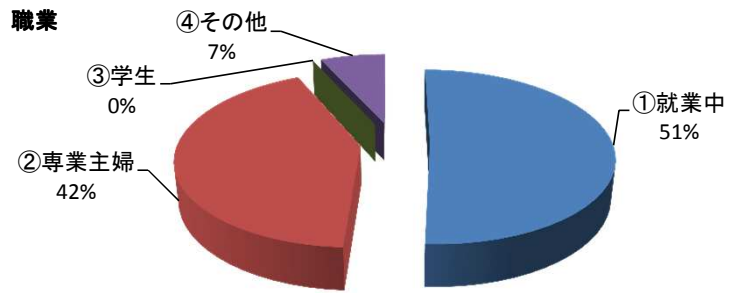


※その他

電話での問い合わせで教えてもらった
 昨年病院ポスターを見て知ったので今年も
 ピンクリボン運動がきっかけ
 ピンクリボンHP
 テレビのニュース

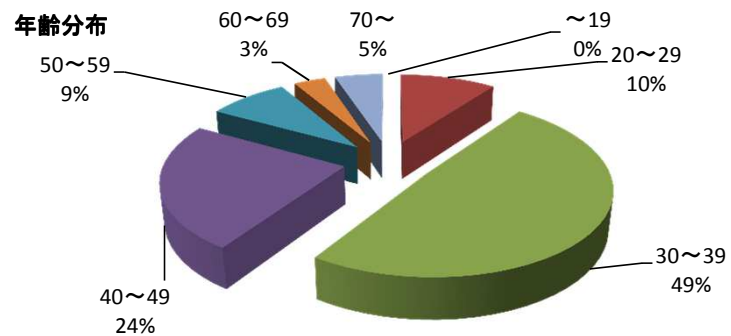
④ 職業について

回答	件数
①就業中	30
②専業主婦	25
③学生	0
④その他	4



⑤ 年齢

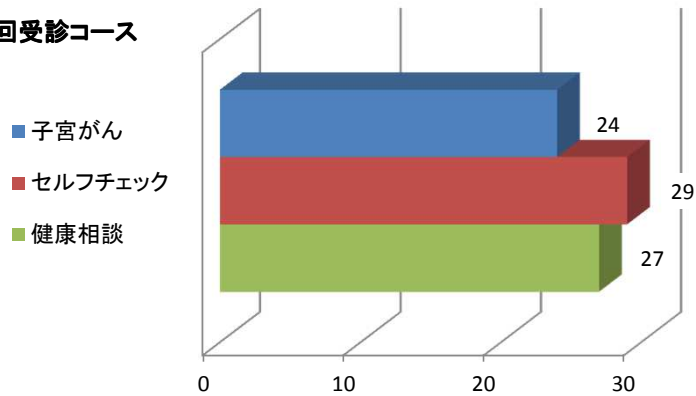
年代	人数
～19	0
20～29	6
30～39	29
40～49	14
50～59	5
60～69	2
70～	3



⑥ 受診コース

回答	件数
乳エコー or 乳マンモ	59
子宮がん	24
セルフチェック	29
健康相談	27

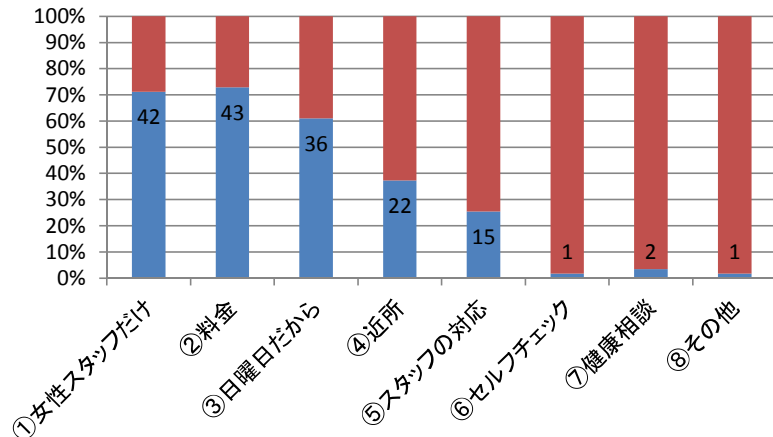
今回受診コース



⑦ 良かった点

回答	件数
①女性スタッフだけ	42
②料金	43
③日曜日だから	36
④近所	22
⑤スタッフの対応	15
⑥セルフチェック	1
⑦健康相談	2
⑧その他	1
⑧その他記入	0

良かった点



⑧ お気づきの点

・時間の無い中での受診でしたので、対応がスムーズで素早く、短時間で受けられた事、良かったです。又、来年受診したいと思います。ありがとうございました。

・これからも続けてほしいです。検査を受けることができるとも助かります。

・ガン検診は毎年受けたいと思います。よろしくお願いします。

・今年は子宮がんも一緒に受けられて良かったです。これからも乳がん子宮がんセットで受けたいです。

・年に一回こういう形で検査を受けられることは、とても良いと思います。これからも続けてほしいです。

⑨ 質問

・マンモとエコーはどちらが発見率が高いのでしょうか？

回答

一般的には、乳腺の多い方(若年者等)はエコー、乳腺の少ない方はマンモグラフィが向いていると言われていますが、それぞれの検査に得意・不得意分野があるので、単純な比較はできません。

ただし、次に当てはまる方は検査の精度や安全性の保証が出来ない為、お断りさせていただきます。予めご了承ください。

* 妊娠中、またはその可能性のある方

* ペースメーカー等の医療器具を胸部に埋め込んでいる方

* 豊胸術をしている方

・生理前ですが痛いですか？

回答

痛みには個人差があるので一概には言えません。

痛みが心配であったり、普段から生理前には胸が張って痛みを伴うようであれば、生理前は避けていただき、生理後の乳腺が張っていない状態のときに受診された方が無難かと思われます。